

БЮДЖЕТ ДЛЯ ГРАЖДАН

**К проекту бюджета Новогоркинского
сельского поселения
Лежневского муниципального района
на 2021 год и на плановый период 2022 и
2023 годов**

Краткая информация о поселении

Территория Новогоркинского сельского поселения входит в состав Лежневского муниципального района и расположена в восточной его части.

Территорию поселения составляют исторически сложившиеся земли населенных пунктов, прилегающие к ним земли общего пользования, территории традиционного природопользования населения соответствующего поселения, земли для развития поселения.

Административный центр сельского поселения село Новые Горки, расположено в 17 км. от п. Лежнево – административного центра муниципального района. Площадь поселения составляет 70,3 кв.км.

На территории поселения протекает река Уводь и река Жуковка, в районе д. Корнево находится озеро Селецкое.

В состав территории сельского поселения входят 14 населенных пунктов, в которых проживает по состоянию на 01.01.2020года – 3195 человек.

Что такое бюджет для граждан

«Бюджет для граждан» представляет собой аналитический документ, разрабатываемый в целях предоставления гражданам актуальной информации о проекте бюджета Новогоркинского сельского поселения в формате, доступном для широкого круга пользователей. В представленной информации отражены положения проекта бюджета Новогоркинского сельского поселения на предстоящие три года: 2021, 2022 и 2023 годы.

«Бюджет для граждан» нацелен на получение обратной связи от граждан, которым интересны современные проблемы муниципальных финансов Новогоркинского сельского поселения.



Что такое бюджет

БЮДЖЕТ - форма образования и расходования денежных средств, предназначенных для финансового обеспечения задач и функций государства и местного самоуправления.

ДОХОДЫ БЮДЖЕТА - поступающие в бюджет денежные средства.

РАСХОДЫ БЮДЖЕТА - выплачиваемые из бюджета денежные средства.

Принятие бюджета проходит в 3 этапа: составление, рассмотрение и утверждение.

Если расходы бюджета превышают доходы, то бюджет формируется с дефицитом. При дефицитном бюджете растет долг и (или) снижаются остатки. Превышение доходов над расходами образует профицит. При профицитном бюджете снижается долг и (или) растут остатки. Сбалансированность бюджета по доходам и расходам – основополагающее требование, предъявляемое к органам, составляющим и утверждающим бюджет.



Бюджет Новогоркинского сельского поселения на 2021 - 2023 годы

Бюджетные расходы поселения на 2021 - 2023 годы сформированы на основе следующих приоритетных направлений:

- обеспечение равного доступа населения к социальным услугам, повышение качества оказания услуг в сфере культуры;
- оптимизация расходов бюджета Новогоркинского сельского поселения, обеспечение режима эффективного и экономного расходования бюджетных средств;
- повышение прозрачности и открытости бюджетного процесса, участие граждан в формировании бюджета.

Прогнозируемые объемы доходов бюджета Новогоркинского сельского поселения на 2021 год и на плановый период 2022 - 2023 годов определены исходя из ожидаемой оценки по поступлению налоговых и неналоговых доходов в 2020 году.

Доходы и расходы местного бюджета на 2021 год запланированы в сумме 12674428,236руб.

В 2022 году доходы и расходы местного бюджета прогнозируются в объеме 11171879,67 руб., что на 1502548,56 руб. меньше прогнозируемых в 2021 году.

В 2023 году доходы и расходы местного бюджета прогнозируются в объеме 11175179,67 руб.

Формирование доходов бюджета сельского поселения на 2021 год и на плановый период 2022 - 2023 годов осуществлялось на основе прогноза социально-экономического развития Новогоркинского сельского поселения, основных направлений налоговой бюджетной политики на 2021 год и на плановый период 2022 - 2023 годов и оценки поступлений доходов в бюджет сельского поселения.

Соотношение доходов и расходов бюджета поселения

тыс.руб.

	2021 год	2022 год	2023 год
Доходы	12674,4	11171,9	11175,2
Расходы	12674,4	11171,9	11175,2
Дефицит/ профицит	0,00	0,00	0,00

Верхний предел и объем муниципального долга проектом бюджета Новогоркинского сельского поселения предусмотрены в размере 0,00 рублей.

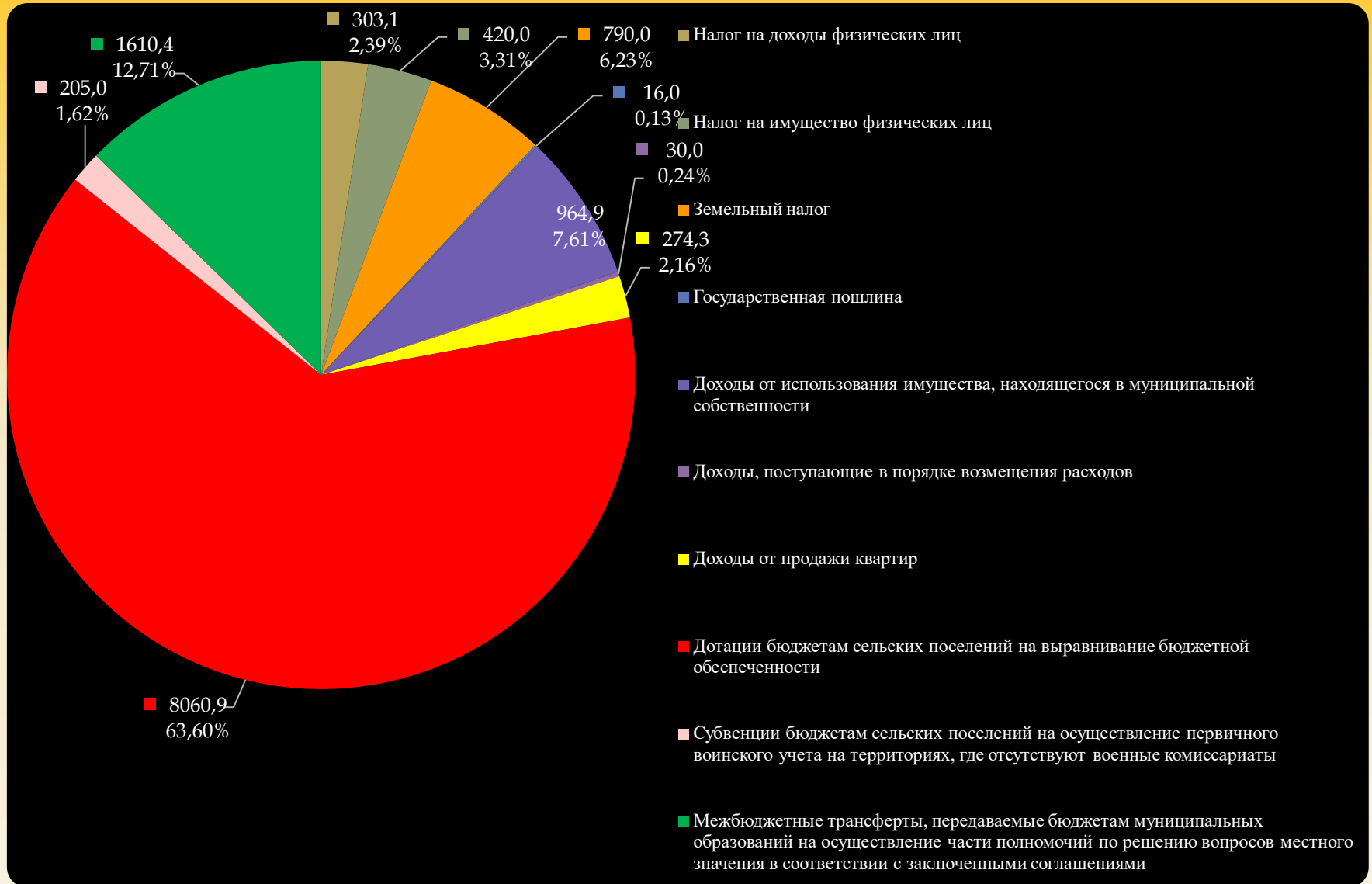
Структура доходов бюджета

Налоговые доходы	Неналоговые доходы	Безвозмездные поступления
<p>Доходы от предусмотренных законодательством Российской Федерации о налогах и сборах федеральных налогов и сборов, в том числе от налогов, предусмотренных специальными налоговыми режимами, региональных налогов, местных налогов и сборов, а также пеней и штрафов по ним</p>	<p>Поступающие в бюджет платежи за оказание государственных услуг, за пользование природными ресурсами, за пользование государственной собственностью, от продажи государственного имущества, а также платежи в виде штрафов и иных санкций за нарушение законодательства</p>	<p>Дотации, субсидии, субвенции, иные межбюджетные трансферты из областного бюджета, а также безвозмездные поступления от физических и юридических лиц, в том числе добровольные пожертвования</p>

2021 год	2022 год	2023 год
----------	----------	----------



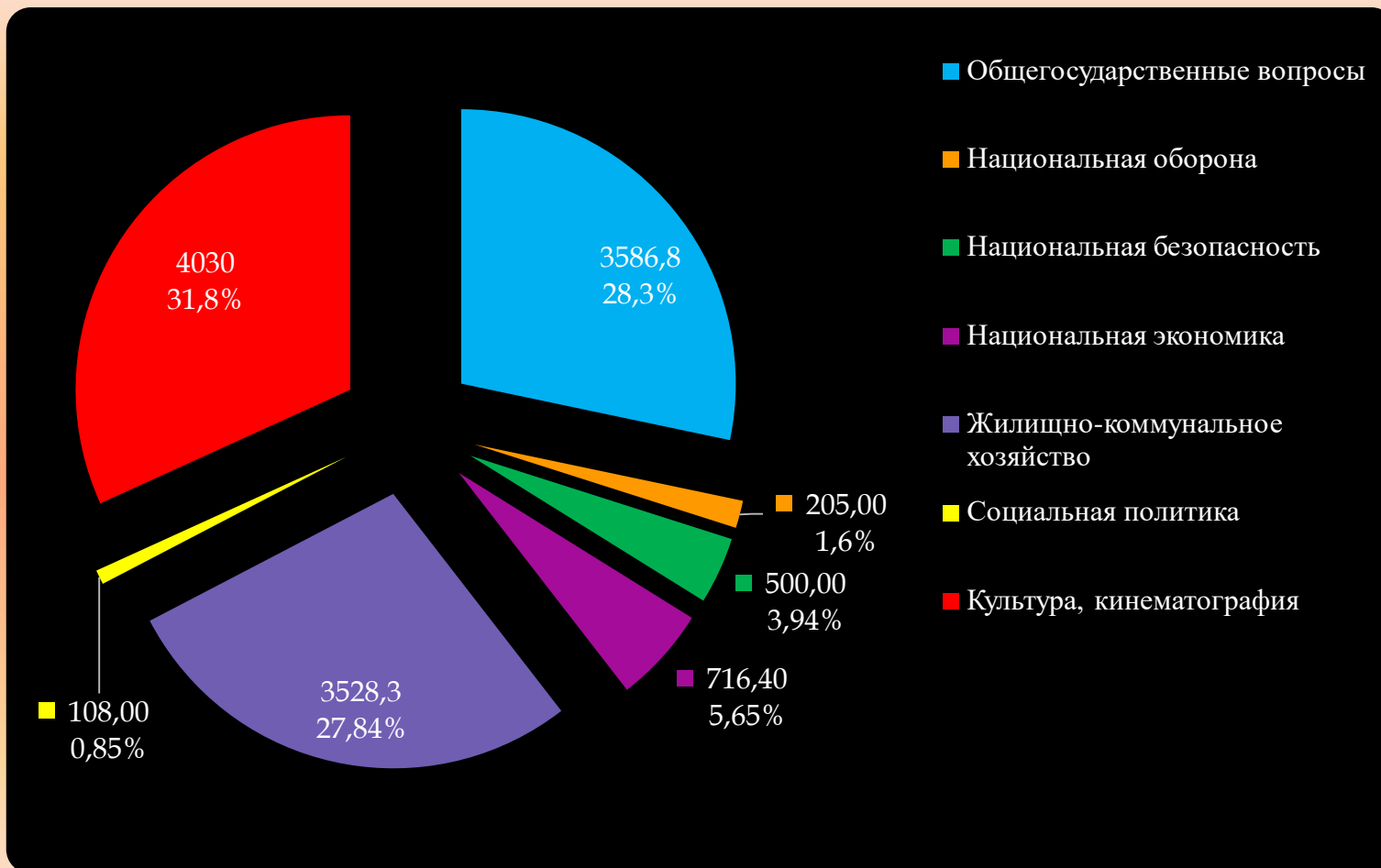
Структура поступлений в бюджет по видам дохода



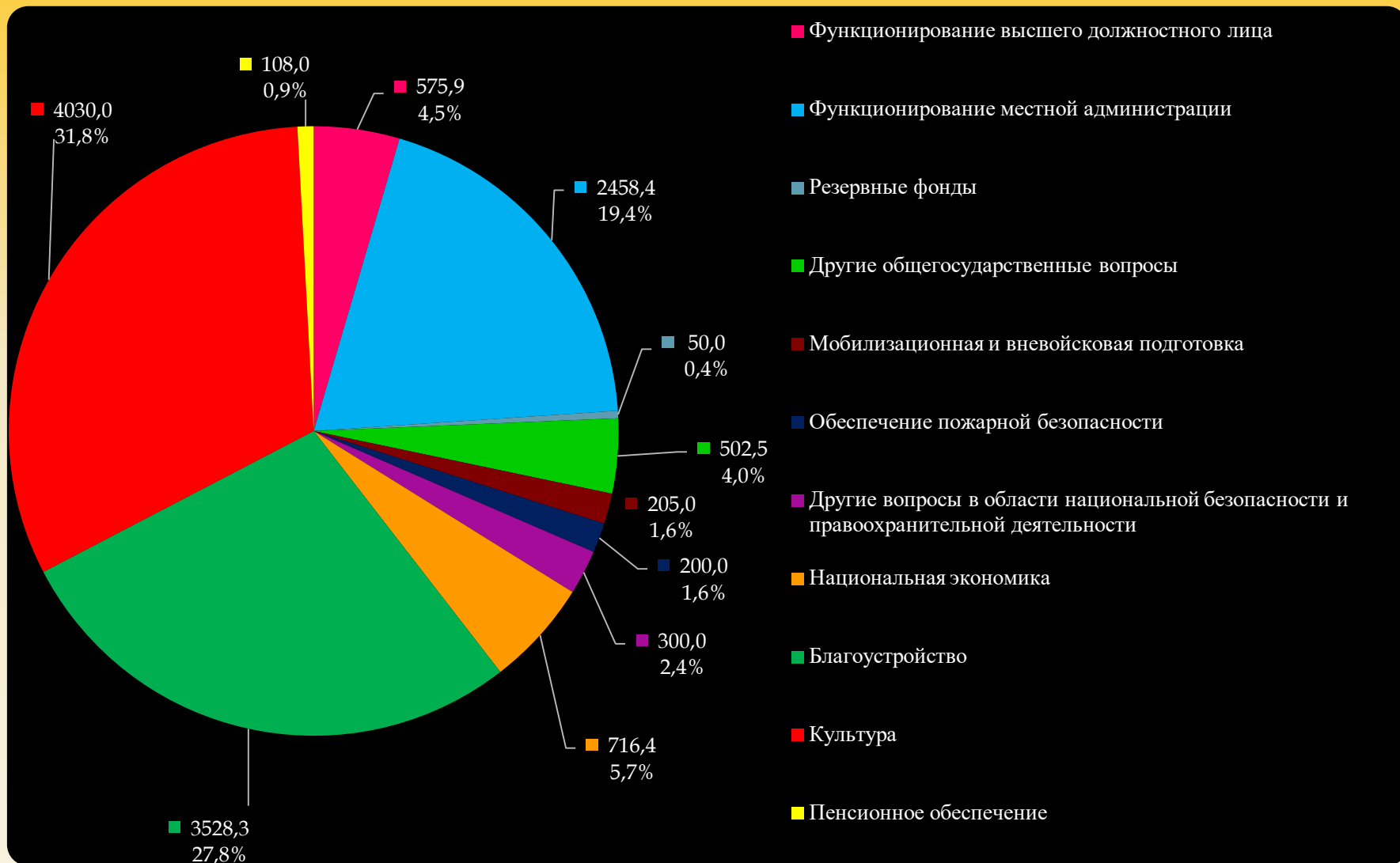
ДОХОДЫ	2019	2020 год		Бюджет					
				2021 год		2022 год		2023год	
	сумма, тыс.руб.	сумма, тыс.руб.	доля	сумма, тыс.руб.	доля	сумма, тыс.руб.	доля	сумма, тыс.руб.	доля
Доходы, всего	14398,7	15953,0	100,0	12674,4	100,0	11171,9	100,0	11175,2	100,0
% к предыдущему году (далее - %)		110,8		79,4		88,1		100,0	
Налоговые и неналоговые доходы	2646,4	2895,2	18,1	2798,1	22,1	1734,1	15,5	1737,4	15,5
%, к предыдущему году		109,4		96,6		62,0		100,0	
Налог на доходы физических лиц	411,8	313,4	2,0	303,1	2,4	303,1	2,7	303,1	2,7
%, к предыдущему году		76,1		96,7		100,0		100,0	
Налоги на имущество	840,0	1210,0	7,6	1210,0	9,5	1210,0	10,8	1210,0	10,8
%, к предыдущему году		144,0		100,0		100,0		100,0	
Государственная пошлина	0,00	0,4	0,003	16	0,1	0,0	0	0,0	0
%, к предыдущему году		-		4000		0,0		100,0	
Неналоговые доходы	1388,7	1371,0	8,6	1269,1	10	221,0	2,0	224,3	2,0
%, к предыдущему году		98,7		92,6		17,4		101,5	
Безвозмездные поступления	11752,3	13057,8	81,9	9876,3	77,9	9437,8	84,5	9437,8	84,5
%, к предыдущему году		111,1		75,6		95,6		100,0	

Структура расходов бюджета

тыс. руб. %



Структура расходов по разделам и подразделам классификации расходов бюджетов



Перечень муниципальных программ поселения

- «Развитие культуры Новогоркинского сельского поселения»
- «Благоустройство территории Новогоркинского сельского поселения»
- «Обеспечение пожарной безопасности на территории Новогоркинского сельского поселения»
- «Совершенствование муниципального управления Новогоркинского сельского поселения»
- «Улучшение условий и охраны труда в Новогоркинском сельском поселении»
- «Формирование современной городской среды на территории Новогоркинского сельского поселения на 2018-2022 годы»
- «Управление и распоряжение муниципальным имуществом Новогоркинского сельского поселения»
- «Энергосбережение и повышение энергетической эффективности администрации Новогоркинского сельского поселения»

Прогноз социально-экономического развития поселения

		2018	2019	2020	2021	2022	2023
Доходы местного бюджета - всего	тыс.руб	11253,30	12892,97	15713,00	11615,02	11179,56	11179,56
Налоговые и неналоговые доходы	тыс..руб	1455,10	1757,47	2895,20	1738,73	1 741,67	1741,67
Безвозмездные поступления	тыс.руб	9798,10	11135,50	12817,80	9876,29	9437,79	9437,79
Расходы местного бюджета - всего	тыс..руб	11592,9	14306,24	15259,3	11615,02	11179,56	11179,56
Превышение доходов над расходами (+), или расходов на доходами (-)	тыс.руб	-339,60	-1413,27	453,70	0,00	0,00	0,00
Инвестиции							
Инвестиции в основной капитал, финансируемые за счет бюджетных средств	тыс.руб	0,00	0,00	0,00	0,00	0,0	0,0
Малое и среднее предпринимательство							
Количество малых и средних предприятий - всего по состоянию на конец года	единиц	39	35	33	33	33	33
Среднесписочная численность работников	человек	111	97	88	88	88	88
Демография							
Численность постоянного населения	человек	3359	3269	3195	3169	3143	3117
Число родившихся	человек	15	11	9	9	9	9
Число умерших	человек	42	50	35	35	35	35
Число прибывших	человек	-	-	-	-	-	-
Число выбывших	человек	-	-	-	-	-	-
Труд и занятость							
Численность трудовых ресурсов	человек	382	432	431	431	431	431
Фонд начисленной заработной платы всех работников	тыс.руб.	41442,65	60826,67	54199,35	54199,35	54199,35	54199,35
Средняя заработная плата номинальная	руб.	9040,72	11733,54	10479,38	10479,38	10479,38	10479,38
Численность безработных, зарегистрированных в органах государственной службы занятости	человек	5	15	63	63	63	63
Развитие социальной сферы							
Наличие на территории социально-культурных объектов:	единиц	5	5	5	5	5	5
ФАП	единиц	0	0	0	0	0	0
Дома культуры	единиц	1	1	1	1	1	1
Музей	единиц	0	0	0	0	0	0
Библиотеки	единиц	1	1	1	1	1	1
Детский сад	единиц	1	1	1	1	1	1
Школа искусств	единиц	1	1	1	1	1	1
Средняя школа	единиц	1	1	1	1	1	1

Социально-значимых проектов, предусмотренные
к финансированию из бюджета

Новогоркинского сельского поселения на 2021
год не запланировано

Получение дополнительной информации по проекту бюджета

Граждане желающие получить более подробную информацию по проекту бюджета Новогоркинского сельского поселения на 2021 год и на плановый период 2022 и 2023 годов могут обратиться к главе поселения либо в администрации поселения по адресу: Ивановская область, Лежневский район, с. Новые Горки, ул. Советская, д.11, позвонить по телефонам 8(49357)2-83-99 (глава поселения) 8(49357)2-83-82 (администрация), а также задать интересующие вопросы по проекту бюджета посредством официального сайта поселения (интернет-приемная: <http://novo-goradm.ru>) и электронной почты администрации – possovet2010@mail.ru.